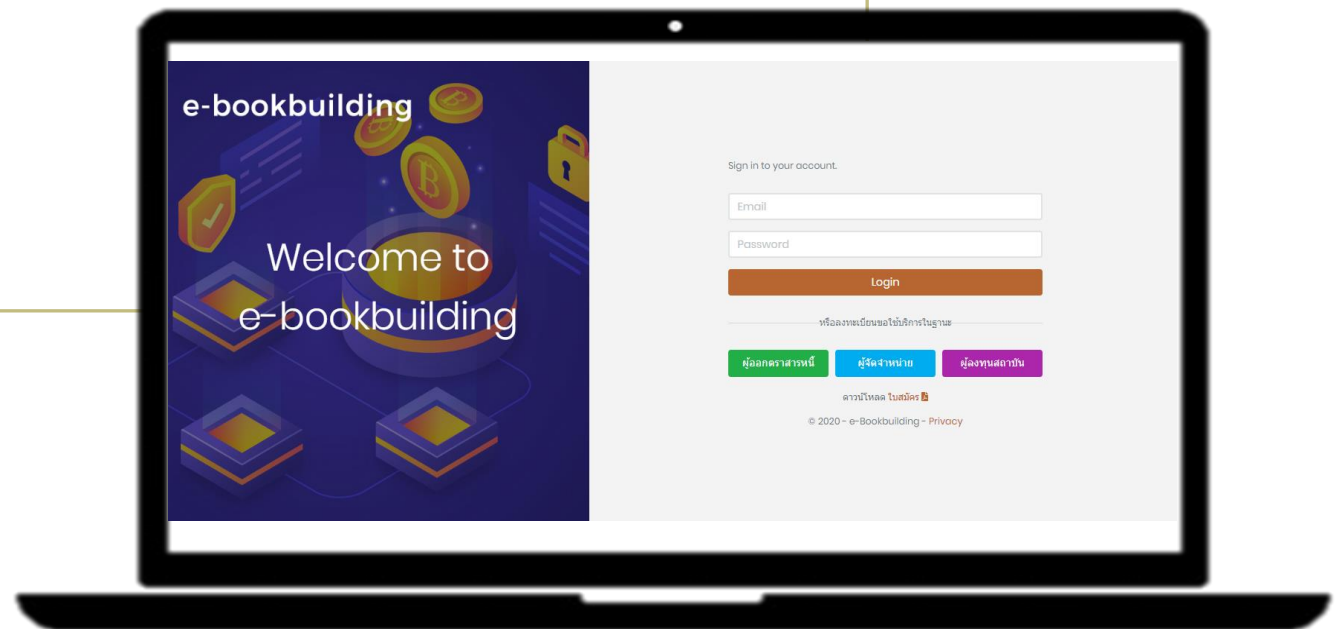


คู่มือการสมัครใช้บริการ (ทั่วไป)

Electronic Book Building System

(e-Book Building)





แต่งตั้ง

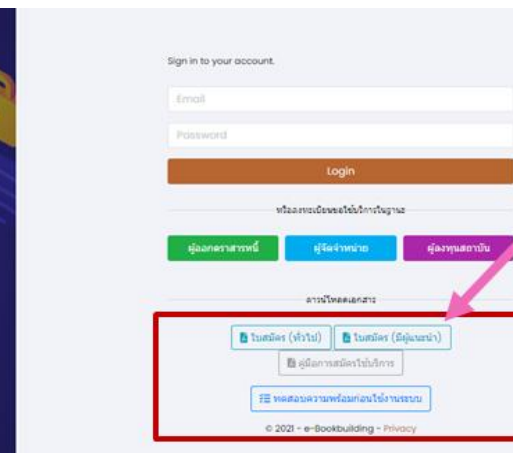
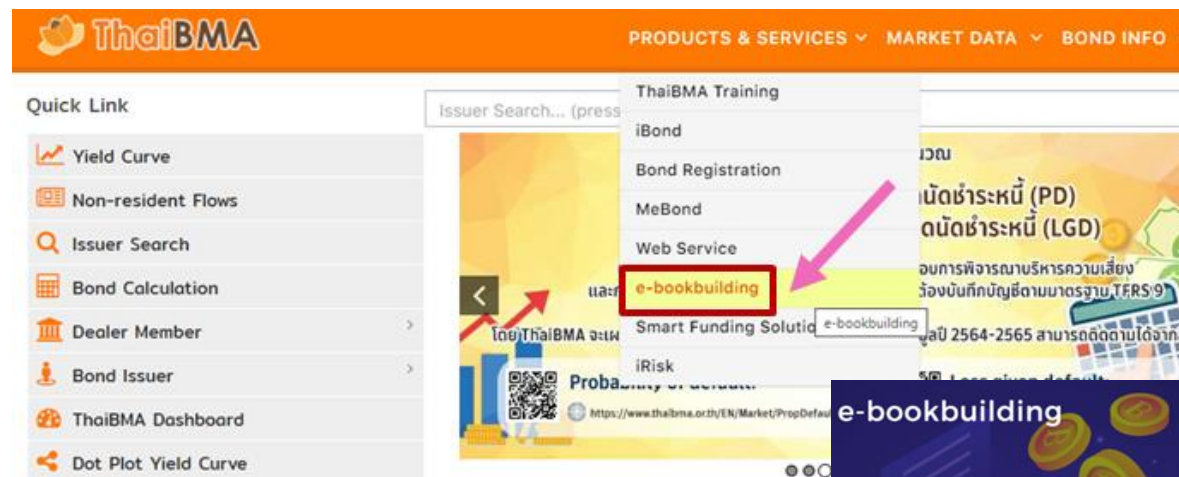


บริษัทแต่งตั้งพนักงานในองค์กร 1 ท่าน ให้เป็น Account Administrator (Admin) เพื่อทำการสมัครใช้บริการ

สมัครใช้บริการ



1. บริษัทแต่งตั้งพนักงานในองค์กร 1 ท่าน ให้เป็น Account Administrator (Admin) เพื่อทำการสมัครใช้บริการ โดยไม่มีการกำหนดคุณสมบัติของ Admin ขอแค่เป็นพนักงานในองค์กรที่มี Email ขององค์กร
2. กด Download ใบสมัครใช้บริการเพื่อกรอกรายละเอียด ได้ที่เว็บไซต์ ThaiBMA(www.thaibma.or.th) หรือ <https://ebb.thaibma.or.th>
3. เตรียมเอกสารประกอบ



หน้าที่ 1

หนังสือสมัครใช้บริการระบบ Electronic Book Building และแต่งตั้งเจ้าหน้าที่ปฏิบัติการ

วันที่.....ใส่วันที่ต้องการสมัครใช้บริการ

เรียน กรรมการผู้จัดการสมาคมตลาดตราสารหนี้ไทย

โดยหนังสือฉบับนี้ ข้าพเจ้า ใส่ชื่อ องค์กร ภาษาไทย

มีชื่อภาษาอังกฤษว่า ใส่ชื่อ องค์กร ภาษาอังกฤษ

โดย ใส่ชื่อ ผู้มีอำนาจลงนามขององค์กร หรือ ผู้ที่ได้รับมอบอำนาจผู้มีอำนาจลงนาม

ซึ่งมีสำนักงานแห่งใหญ่ตั้งอยู่ที่.....

เลขทะเบียนนิติบุคคล โทรศัพท์..... โทรสาร.....


ข้อ 1 ในแบบฟอร์มนี้

“ข้อมูลอิเล็กทรอนิกส์” หมายความว่า ข้อมูลในรูปแบบข้อมูลอิเล็กทรอนิกส์ที่ได้นำส่งให้แก่สมาคมเพื่อประกอบการสมัครใช้บริการระบบ Electronic Book Building

หน้าที่ 2

ข้อ 9 ข้อกำหนดและเงื่อนไข ตลอดจนสิทธิและหน้าที่ตามหนังสือฉบับนี้ ให้ใช้บังคับและตีความตาม
กฎหมายไทย

ให้ลงนามโดย ผู้มีอำนาจลงนามขององค์กร หรือ ผู้ที่ได้รับมอบอำนาจ พร้อมประทับตราองค์กร(ถ้ามี)

 <p>ประทับตรา นิติบุคคล (ถ้ามี)</p>	ลงชื่อ	ลงชื่อ.....
	(.....)	(.....)

หมายเหตุ หนังสือฉบับนี้ต้องลงนามโดยกรรมการผู้มีอำนาจกระทำการแทนนิติบุคคลและให้ประทับตรานิติบุคคล (ถ้ามี) พร้อมแนบเอกสาร ดังนี้

- สำเนาหนังสือรับรองการจดทะเบียนบริษัท (ลงนามรับรองสำเนาถูกต้อง)
- สำเนาบัตรประจำตัวประชาชนของผู้มีอำนาจลงนามและผู้ได้รับการแต่งตั้งเป็นเจ้าหน้าที่ปฏิบัติการ (ลงนามรับรองสำเนาถูกต้อง)
- สำเนาหนังสือมอบอำนาจ (กรณีมีการมอบอำนาจ) รวมถึงสำเนาบัตรประจำตัวประชาชนของผู้มอบอำนาจและผู้รับมอบอำนาจ

แนบเอกสารตามรายการที่กำหนด ทั้งนี้ สำเนาหนังสือมอบอำนาจ (กรณีมีการมอบอำนาจ) หมายถึง เอกสารแสดงการได้รับมอบอำนาจของผู้ที่ได้รับมอบอำนาจ ให้สมัครใช้บริการในนามขององค์กรได้

หน้าที่ 3

เอกสารแนบท้าย

เอกสารแนบท้าย

รายละเอียดผู้ได้รับการแต่งตั้งเป็นเจ้าหน้าที่ปฏิบัติการ (Account Administrator)

ข้าพเจ้าในฐานะ ผู้จัดการจัดจำหน่าย ผู้ออกหุ้นกู้ นักลงทุนสถาบัน

หมายเหตุ กรุณาเลือก 1 บทบาทหน้าที่ต่อการแต่งตั้งเจ้าหน้าที่ปฏิบัติการ 1 ท่าน

ขอแต่งตั้ง (นาย/นาง/นางสาว) ใส่ข้อมูลของ เจ้าหน้าที่ปฏิบัติการ

ผู้ถือบัตรประจำตัวประชาชนเลขที่..... ตำแหน่ง.....

เบอร์โทรศัพท์..... อีเมล.....

เป็นเจ้าหน้าที่ปฏิบัติการเพื่อขอรับ Username และ Password จากสมาคม โดยให้การแต่งตั้งเจ้าหน้าที่ปฏิบัติการ มีผลใช้บังคับ

เลือก 1 รูปแบบ

- ตั้งแต่วันที่สมัครใช้บริการระบบ Electronic Book Building ไปจนกว่าจะบอกเลิก
- ตั้งแต่วันที่สมัครใช้บริการระบบ Electronic Book Building ไปจนถึงวันที่..... ระบุวันที่ต้องการยกเลิกใช้บริการ
- ตั้งแต่วันที่..... ระบุวันที่ต้องการเริ่มใช้บริการ..... ไปจนถึงวันที่..... ระบุวันที่ต้องการยกเลิกใช้บริการ.....

ประทับตรา
นิติบุคคล
(ถ้ามี)

ลงนามโดย ผู้มีอำนาจลงนามขององค์กร หรือ ผู้ที่ได้รับมอบอำนาจ พร้อมประทับตราองค์กร(ถ้ามี)

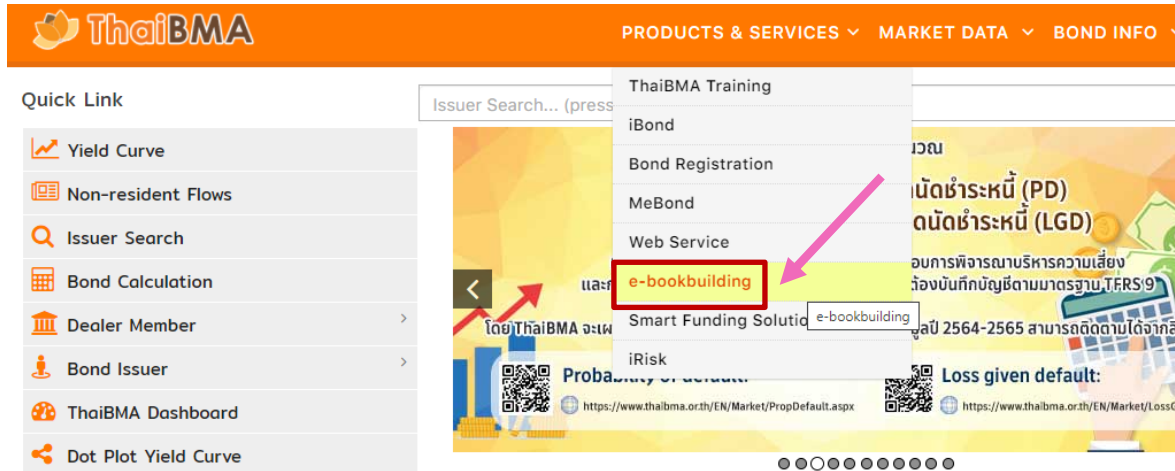
ลงชื่อ ลงชื่อ.....

(.....)

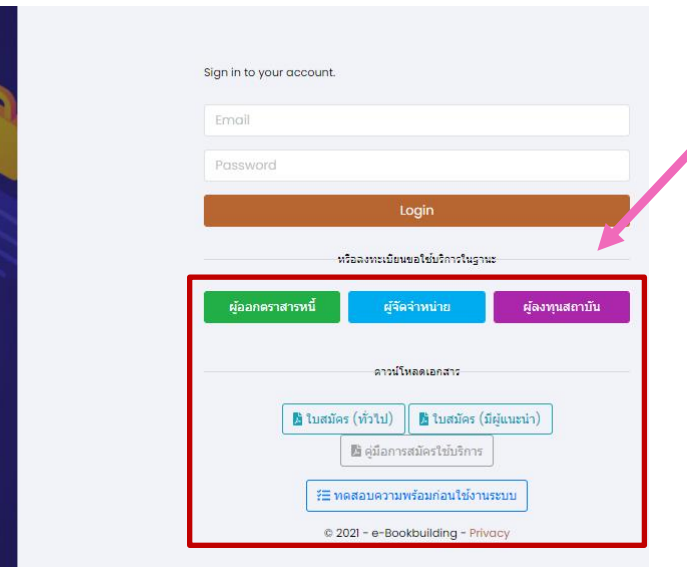
(.....)

4. เข้าเว็บไซต์ ThaiBMA (www.thaibma.or.th) หรือ <https://ebb.thaibma.or.th>

5. คลิกเลือกบทบาทที่ต้องการสมัครใช้บริการ



ThaiBMA ได้พัฒนาระบบสำรวจความต้องการตราสารหนี้ (book building) หรือ Electronic Book Building System (e-bookbuilding) ขึ้น เพื่อให้สามารถกำหนดอัตราดอกเบี้ย (Coupon) ที่เหมาะสม โดยระบบได้ออกแบบจำลองกระบวนการทำงานในปัจจุบันให้อยู่ในรูปแบบของเว็บพอร์ทัลเพื่อให้เป็นเครื่องมืออำนวยความสะดวกในการทำ Book building ซึ่งจะช่วยอำนวยความสะดวก และสามารถเพิ่มประสิทธิภาพในการทำงานให้แก่ ผู้ออกตราสารหนี้ ผู้จัดจำหน่าย และผู้ลงทุนสถาบัน



ส่วนที่ 1 ข้อมูลองค์กร

ชื่อภาษาไทย *	กรุณากรอกชื่อภาษาไทย
ชื่อภาษาอังกฤษ *	กรุณากรอกชื่อภาษาอังกฤษ
ชื่อย่อองค์กรตามข้อมูล ThaiBMA (ถ้ามี):	กรุณากรอกชื่อย่อองค์กรตามข้อมูล ThaiBMA (ถ้ามี)
เลขทะเบียนนิติบุคคล *	กรุณากรอกเลขทะเบียนนิติบุคคล
ที่อยู่บริษัท *	กรุณากรอกที่อยู่บริษัท

ส่วนที่ 2 ข้อมูลผู้ติดต่อที่ทำหน้าที่ Account Administrator

ชื่อ *	กรุณากรอกชื่อ
นามสกุล *	กรุณากรอกนามสกุล
ตำแหน่ง *	กรุณากรอกตำแหน่ง
เลขที่บัตรประชาชน *	กรุณากรอกเลขที่บัตรประชาชน
เบอร์ติดต่อ *	กรุณากรอกเบอร์ติดต่อ
ที่อยู่ผู้ติดต่อ *	กรุณากรอกที่อยู่ผู้ติดต่อ
Email *	กรุณากรอกEmail
Email กลางเพื่อใช้ติดต่อรับข่าว E-Bookbuilding *	กรุณากรอกEmail กลางเพื่อใช้ติดต่อรับข่าว E-Bookbuilding

สามารถกำหนดได้มากกว่า 1 email โดยคั่นด้วย , (comma) หรือ ; (semicolon)

7. กรอกรายละเอียดของบริษัท

8. กรอกรายละเอียดของผู้สมัครใช้บริการ (Account Administrator)

9. Upload ใบสมัคร และเอกสารประกอบการสมัคร

10. กดยืนยันการสมัคร

11. จัดส่งใบสมัครตัวจริงพร้อมเอกสารประกอบการสมัครมาที่

ฝ่ายส่งเสริมการออกและขึ้นทะเบียนตราสารหนี้ สมาคมตลาดตราสารหนี้ไทย
เลขที่ 900 อาคารต้นสน ทาวเวอร์ ชั้น 10 โซน A, D ถนนเพลินจิต
แขวงลุมพินี เขตปทุมวัน กรุงเทพฯ 10330

ทั้งนี้ ด้วยสถานการณ์ COVID-19 ยังไม่ต้องนำส่งเอกสารฉบับจริง

เมื่อสถานการณ์คลี่คลายจึงค่อยนำส่งเอกสารฉบับจริงมาที่สมาคม

EBB Admin	แจ้ง Password ระบบ Electronic Book Building
EBB Admin	แจ้ง User name ระบบ Electronic Book Building
EBB Admin	ยินดีต้อนรับเข้าสู่ระบบ Electronic Book Building



ยินดีต้อนรับเข้าสู่ระบบ **Electronic Book Building**
EBB Admin to: adminA
 Cc: PowerA

13/05/2020 09:32
[Show Details](#)

เรียน คุณชื่อแอดมิน นามแอดมิน ในฐานะเจ้าหน้าที่ปฏิบัติการ (Account Administrator) ของผู้ออกตราสารหนี้ เอ

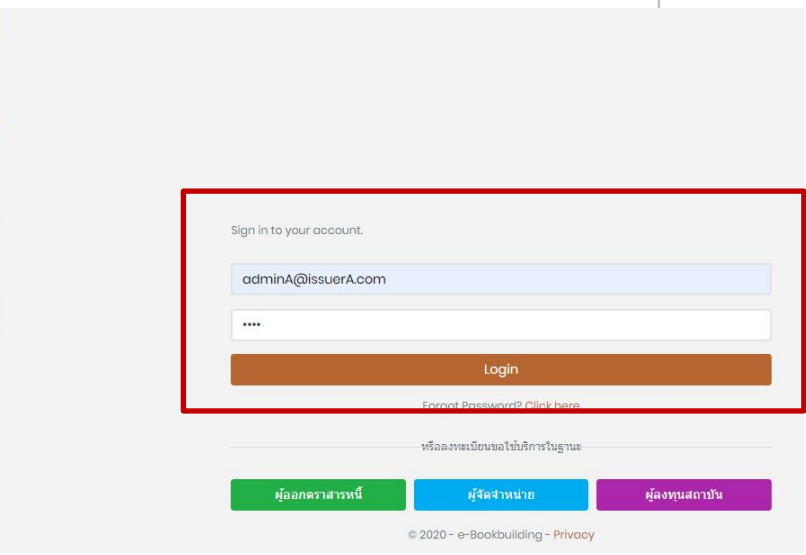
ตามที่บริษัทท่านได้แจ้งความประสงค์ขอใช้บริการระบบ Electronic Book Building (ระบบ) กับสมาคมตลาดตราสารหนี้ไทย ("สมาคม") โดยท่านในฐานะเจ้าหน้าที่ปฏิบัติการ (Account Administrator) จะเป็นผู้กำหนดสิทธิ์การเข้าถึงระบบของผู้ใช้บริการ (User) ภายในของบริษัทท่าน นั้น

สมาคมขอเรียนแจ้งการเข้าใช้ ระบบครั้งแรกผ่านการกด link นี้

เข้าสู่ระบบ

และเมื่อท่านได้รับ User name และ Password แล้ว เพื่อความปลอดภัยโปรดเปลี่ยน password โดยทันที

12. เมื่อการสมัครใช้บริการเรียบร้อยแล้วผู้สมัครได้รับ Email ตอบรับเข้าสู่ระบบ กด เข้าสู่ระบบ Login ด้วย Username และ Password ที่ระบบส่งมาให้ก็จะสามารถเข้าระบบได้



ระบบการทดสอบความพร้อมของเครื่องผู้ใช้งาน



Sign in to your account.

Email

Password

Login

หรือลงทะเบียนขอใช้บริการในฐานะ

ผู้สมัครรายใหม่ ผู้จัดจำหน่าย ผู้ลงทุนสมาชิก

ดาวน์โหลดเอกสาร

ใบสมัคร (ทั่วไป) ใบสมัคร (มีผู้แนะนำ)

ติดต่อการสมัครใช้บริการ

ระบบทดสอบความพร้อมก่อนใช้งานระบบ

© 2021 - e-Bookbuilding - Privacy

รายการทดสอบ

การทดสอบความพร้อมของเครื่องผู้ใช้งานระบบ

ข้อมูลทั่วไป	
ขนาดหน้าจอ monitor	1920x1080
ขนาดหน้าจอที่แนะนำ คือ 1920x1080	
ขนาดหน้าจอ browser	2880x1405 (67%)
ขนาดหน้าจอ browser ที่แนะนำมีจุดยืน และการ zoom ที่แนะนำ คือ 100%	
Web Browser	Chrome 91.0.4472.114
browser ที่แนะนำ ได้แก่ Chrome v70+, Microsoft Edge v84+, Firefox v71+	
OS	Windows 10 64-bit
OS ที่แนะนำ ได้แก่ Windows 10 Home/Pro	
ทดสอบการเชื่อมต่อ	
ขั้นตอนที่ 1	ผ่าน 11:00:30.485
ขั้นตอนที่ 2	ผ่าน 11:00:30.506
ขั้นตอนที่ 3	ผ่าน 11:00:30.506
ขั้นตอนที่ 4	ผ่าน 11:00:30.525
ขั้นตอนที่ 5	ผ่าน 11:00:30.514
ขั้นตอนที่ 6	ผ่าน 11:00:30.507
ขั้นตอนที่ 7	ผ่าน 11:00:30.527
ขั้นตอนที่ 8	ผ่าน 11:00:30.484
ทดสอบการรับ-ส่งอีเมล	
กรุณากรอกอีเมลสำหรับทดสอบ	ทดสอบเมล
ขั้นตอนที่ 9 การรับ-ส่งอีเมล	
ทดสอบการรับ-ส่งอีเมลข้อความอย่างเดียว	
ขั้นตอนที่ 10 การรับ-ส่งอีเมลที่มีไฟล์แนบ	
ทดสอบการรับ-ส่งอีเมลที่มีไฟล์แนบ	

ขอความร่วมมือกวดทดสอบความพร้อมของเครื่องผู้ใช้งาน
ก่อนที่จะมีการใช้จริง หากพบปัญหา กรุณาแจ้งมาที่
เบอร์ 02-257-0357 ต่อ 352 / Email : register@thaibma.or.th



E-Bookbuilding การเสนอขายตราสารหนี้

sender thaibma (SENDER) ebb_iisender@thaibma.or.th

แก้ไขข้อมูลส่วนตัว

My Profile

กดที่ชื่อเพื่อดูและแก้ไขข้อมูลของตน

ส่วนที่ 1 ข้อมูลองค์กร

ชื่อภาษาไทย : แอดมินสมาคมตลาดตราสารหนี้ไทย

ชื่อภาษาอังกฤษ : Admin ThaiBMA

ชื่อย่อองค์กรตามข้อมูล ThaiBMA : ADMIN-THAIBMA

เลขทะเบียนนิติบุคคล : 0994000156065

Email Center : ebb@thaibma.or.th

ส่วนที่ 2 ข้อมูลส่วนตัว

Email *: ebb_iisender@thaibma.or.th

ชื่อ *: sender

นามสกุล *: thaibma

ตำแหน่ง *: sender

เบอร์ติดต่อ *: 02-357-0357

ส่วนที่ 3 ข้อมูลการเข้าใช้ระบบ

Group : Investor

Role : SENDER

Team : Default Team

Username : ebb_iisender@thaibma.or.th

แก้ไขข้อมูล

ย้อนกลับ

ส่วนที่ 3 ข้อมูลการเข้าใช้ระบบ

Group : Investor
Role : SENDER
Team : Default Team
Username : ebb_iisender@thaibma.or.th

 แก้ไขข้อมูล  ย้อนกลับ

กด แก้ไขข้อมูล
เพื่อแก้ไข

เมนู User Profile : การแก้ไขข้อมูลส่วนตัวของ User


ส่วนที่ 2 ข้อมูลส่วนตัว

Email * : ebb_iisender@thaibma.or.th
ชื่อ * : sender
นามสกุล * : thaibma
ตำแหน่ง * : sender
เบอร์ติดต่อ * : 02-357-0357

ส่วนที่ 3 ข้อมูลการเข้าใช้ระบบ

Group : Investor
Role : SENDER
Team : Default Team
Username : ebb_iisender@thaibma.or.th

 เปลี่ยนรหัสผ่าน

 ยืนยันการแก้ไขข้อมูล  ยกเลิก

ส่วนที่ 3 ข้อมูลการเข้าใช้ระบบ

Group : Investor

Role : SENDER

Team : Default Team

Username : ebb_iisender@thaibma.or.th


 เปลี่ยนรหัสผ่าน


1. กด เปลี่ยนรหัสผ่าน
2. ตั้งรหัสผ่านใหม่
3. ยืนยันการเปลี่ยนรหัสผ่านก็จะสามารถใช้รหัสผ่านใหม่ได้

เปลี่ยนรหัสผ่านผู้ใช้

Password ใหม่ * :

Confirm Password * :

 ยืนยันการเปลี่ยนรหัสผ่าน

 ยกเลิก

เมื่อผู้สมัครใช้บริการต้องการเพิ่มบัญชีผู้ใช้งานใหม่ ให้กดเมนู **เพิ่มบัญชีผู้ใช้งานใหม่**

E-Bookbuilding Admin - ออกจากระบบ

🔔 แอด มิน (ADMIN) ✉ UW_8_admin@gmail.com

รายชื่อผู้ใช้งาน

👤 ผู้ใช้ทั้งหมด 📄 รวบรวมข้อมูลผู้ใช้

+ เพิ่มบัญชีผู้ใช้ใหม่

	ชื่อผู้ใช้	ชื่อ - สกุล	สิทธิ์ ↑	วันที่มีผลใช้งาน	วันที่หมดอายุ	การใช้งาน	แก้ไขล่าสุด	
ดูเพิ่มเติม	UW_8_admin@gmail.com	แอด มิน	ADMIN	พ. 17 มิถุนายน พ.ศ. 2563	พ. 1 มกราคม พ.ศ. 2574	ใช้งาน	พ. 17 มิถุนายน พ.ศ. 2563 18:07:37	Va

🏠 < 1 > 20 รายการต่อหน้า 1 - 1 จาก 1 รายการ

เพิ่มบัญชีผู้ใช้งาน

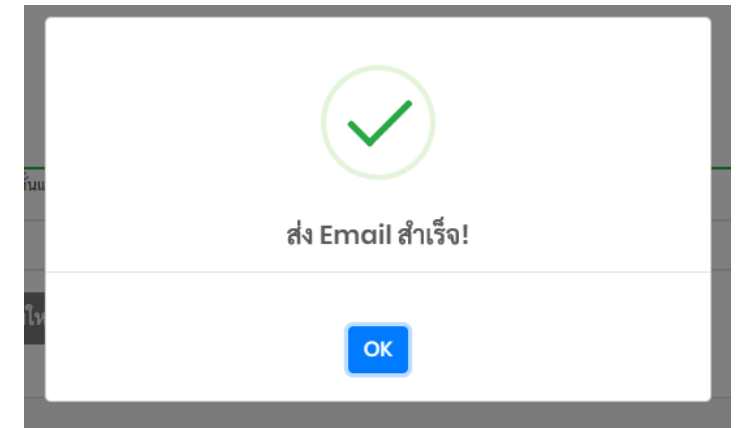
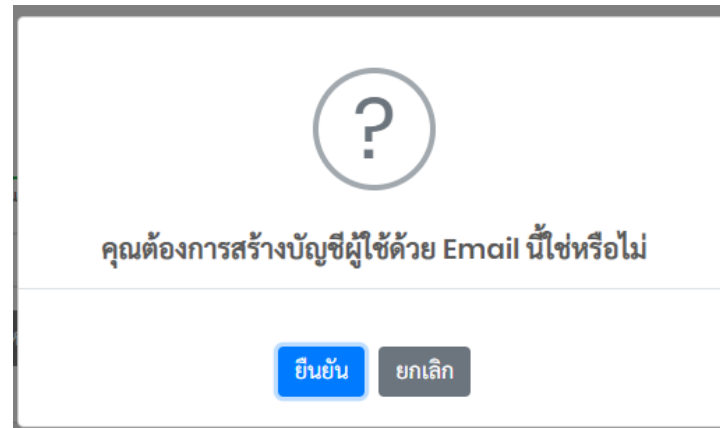


Email *:

สามารถส่งอีเมลได้ที่หลายๆอีเมล โดยคั่นแต่ละอีเมลด้วย , (Comma)

Role *:

1. กรอกอีเมลผู้ใช้งานใหม่
2. เลือกบทบาทของผู้ใช้งานใหม่ โดยใน 1 บัญชีผู้ใช้งาน จะสามารถเลือก Role ได้มากกว่า 1 Role เช่น เป็นทั้ง Admin และ maker เป็นต้น
3. เมื่อกรอกข้อมูลเรียบร้อยแล้วให้กด **สร้างบัญชีผู้ใช้** เพื่อระบบจะจัดส่งอีเมลเข้าใช้บริการไปยังอีเมลของผู้ใช้งานใหม่



เมนูการทำงานของ Account Administrator : การเพิ่มบัญชีผู้ใช้งาน

ยินดีต้อนรับเข้าสู่ระบบ Electronic Book Building

EBB Admin

ถึง: Viewer@issuerA.com

Cc: adminA@issuerA.com

เรียน ผู้ให้บริการของ ผู้ออกตราสารหนี้ เอ

ตามที่เจ้าหน้าที่ปฏิบัติการ (Account Administrator) ขอ

เมื่อผู้ใช้งานใหม่ได้รับอีเมลให้กด **สร้างบัญชีใหม่**

นี้ไทย ("สมาคม")

สมาคมขอเรียนแจ้งการเข้าใช้งานระบบครั้งแรกเพื่อลงทะเบียนผ่านการกด link นี้ เพื่อสร้างบัญชีในการเข้าใช้งานระบบ

สร้างบัญชีใหม่

ทั้งนี้ ท่านสามารถเข้าใช้ระบบ Electronic Book Building ผ่านทาง <https://ebbttest.thaibma.or.th> ได้ตั้งแต่บัดนี้เป็นต้นไป

ข้อกำหนดการใช้งาน

1. การสร้าง User name และ Password นี้เป็นข้อมูลลับเฉพาะสำหรับบุคคลที่ได้รับสิทธิ์การใช้งานจากสมาคม โดยสมาคมไม่อนุญาตให้บุคคลอื่นที่ไม่มีสิทธิ์เข้ามาใช้ User name และ Pass: หรือนำข้อมูลไปเผยแพร่ต่อ หรือนำไปแก้ไข ตัดแปลง โดยไม่ได้รับอนุญาตจากสมาคม และสมาคมสงวนสิทธิ์ที่จะดำเนินการใด ๆ ตามความเหมาะสม

2. หากท่านต้องการความช่วยเหลือ โปรดติดต่อฝ่ายขึ้นทะเบียนตราสารหนี้ โทร. [0-2257-0357](tel:0-2257-0357) ต่อ 352 หรือ register@thaibma.or.th

E-Bookbuilding

ส่วนที่ 1 ข้อมูลองค์กร

ชื่อภาษาไทย : ผู้ออกตราสารหนี้ เอ

ชื่อภาษาอังกฤษ : Issuer A

ชื่อย่อองค์กรตามข้อมูล ThaiBMA : IssuerA

เลขทะเบียนนิติบุคคล : 8433059023133

ผู้ใช้งานใหม่กรอกข้อมูลเพื่อเข้าใช้บริการ

ส่วนที่ 2 ข้อมูลส่วนตัว

Email : Viewer@issuerA.com

ชื่อ *	<input type="text" value="ชื่อวิวเวอร์"/>	✓
นามสกุล *	<input type="text" value="นามวิวเวอร์"/>	✓
ตำแหน่ง *	<input type="text" value="viewer"/>	✓
เบอร์ติดต่อ *	<input type="text" value="02-000-0000"/>	✓

E-Bookbuilding

ส่วนที่ 3 ข้อมูลการเข้าใช้ระบบ

Group : Issuer

Role : Viewer

Username : Viewer@issuerA.com

Password *:

....



Confirm Password *:

....



ข้อจำกัดความรับผิดชอบ (Disclaimer):

สมาคมตลาดตราสารหนี้ไทย ("สมาคม") จัดทำระบบ Electronic Book Building ("ระบบ") เพื่อเผยแพร่เนื้อหาและข้อมูลใด ๆ ที่เกี่ยวกับการจองซื้อตราสารหนี้และการกำหนดอัตราผลตอบแทนของตราสารหนี้ภาคเอกชน ("ข้อมูล") และอำนวยความสะดวกให้แก่ผู้เข้าถึงหรือเข้าใช้บริการระบบ ("ผู้ใช้บริการ") เพื่อสำรวจความต้องการซื้อและกำหนดอัตราผลตอบแทนของตราสารหนี้ภาคเอกชนผ่านระบบอิเล็กทรอนิกส์บนเว็บไซต์ของสมาคม โดยการเข้าถึงระบบหรือการเข้าใช้บริการระบบ ผู้ใช้บริการได้อ่าน เข้าใจ ยอมรับ และตกลงผูกพันตามข้อจำกัดความรับผิดชอบดังนี้

1. ตั้งรหัสผ่านใหม่
2. กด ยอมรับเงื่อนไข
3. กด บันทึก

1. การให้บริการระบบที่ปรากฏบนเว็บไซต์นี้ มีวัตถุประสงค์เพื่อเผยแพร่ข้อมูล และเป็นเครื่องมืออำนวยความสะดวกในการสำรวจความต้องการซื้อตราสารหนี้ รวมถึงกำหนดอัตราผลตอบแทนของตราสารหนี้ภาคเอกชนเท่านั้น สมาคมไม่รับรองหรือรับประกันใด ๆ ไม่ว่าโดยชัดแจ้งหรือโดยปริยายถึงเนื้อหา ความครบถ้วน ถูกต้องเหมาะสม ความเป็นปัจจุบัน ความสมบูรณ์ หรือความสามารถเชิงพาณิชย์ของข้อมูลที่ใช้บริการได้ให้ไว้ผ่านระบบ รวมถึงความเหมาะสมในการใช้งานของข้อมูล
2. สมาคมจะไม่รับรองหรือรับประกันใด ๆ ไม่ว่าโดยชัดแจ้งหรือโดยปริยายว่าการที่ใช้บริการทำตามขั้นตอนของระบบเป็นการกระทำที่ถูกต้องครบถ้วนตามหลักเกณฑ์ที่เกี่ยวข้องกับการสำรวจความต้องการซื้อตราสารหนี้ การจองซื้อ ตราสารหนี้ หรือการกำหนดอัตราผลตอบแทนของตราสารหนี้
3. ผู้ใช้บริการเป็นผู้กำหนดข้อมูลราคาของตราสารหนี้ภาคเอกชน ("ราคา") ที่เผยแพร่ผ่านระบบ โดยสมาคมไม่อาจรับรองหรือรับประกันใด ๆ ไม่ว่าโดยชัดแจ้งหรือโดยปริยายในความถูกต้อง เหมาะสมของราคาที่เผยแพร่ผ่านระบบดังกล่าว รวมทั้งไม่อาจรับรองหรือรับประกันใด ๆ ในการกำหนดราคาของผู้ใช้บริการในด้านความถูกต้องตามหลักเกณฑ์ที่เกี่ยวข้องกับการสำรวจความต้องการซื้อตราสารหนี้ การจองซื้อตราสารหนี้ หรือการกำหนดอัตราผลตอบแทนของตราสารหนี้
4. การให้บริการระบบที่ปรากฏบนเว็บไซต์นี้ จะไม่ถูกตีความว่าเป็นรูปแบบของคำแนะนำใด ๆ และจะไม่ถูกใช้แทนคำแนะนำจากผู้เชี่ยวชาญที่เหมาะสมไม่ว่าจะเป็นผู้เชี่ยวชาญทางด้านกฎหมาย ด้านการเงิน หรือด้านอื่น ๆ ที่เกี่ยวข้อง อย่างไรก็ตาม ผู้ใช้บริการควรศึกษาข้อมูลเพิ่มเติม รวมถึงใช้ทักษะและวิจารณญาณของตนเองในการตัดสินใจเข้าถึงหรือเข้าใช้บริการ และประเมินความเสี่ยงที่สามารถยอมรับได้ นอกจากนี้ การให้บริการระบบไม่ว่าในรูปแบบใด ๆ ไม่ก่อให้เกิดความผูกพันในลักษณะที่เป็นนายหน้าหรือตัวแทนของผู้ใช้บริการ และไม่ถือว่าสมาคมมีความเกี่ยวข้องกับการทำธุรกรรมใด ๆ ของผู้ใช้บริการ ทั้งนี้ สมาคมไม่รับผิดชอบในความเสียหายหรือการเรียกร้องใด ๆ ที่เกิดขึ้นโดยตรงหรือโดยอ้อมจากการตัดสินใจหรือการกระทำหรือการไม่กระทำการใด ๆ ในส่วนของผู้ใช้บริการโดยอาศัยการเข้าถึงหรือการเข้าใช้บริการระบบ

ยอมรับเงื่อนไข: ยอมรับเงื่อนไข



Sign in to your account.

Login

[Forgot Password? Click here](#)

หรือลงทะเบียนขอใช้บริการในฐานะ

เมื่อผู้ใช้งานใหม่ login ด้วย Username และ Password ที่ตั้งไว้ ก็จะเข้าระบบได้

E-Bookbuilding การเสนอขายตราสารหนี้ ออกจากระบบ

🔔 ชื่อวิเวอร์ นามวิเวอร์ (VIEWER) ✉ Viewer@issuerA.com

🏠 ผู้ออกตราสารหนี้

📌 อยู่ในช่วงดำเนินการ 📌 เรียบร้อยแล้ว

ผู้ออกตราสารหนี้	ชื่อ	ประเภท	วันที่จัดงาน	เวลา	จำนวนรุ่น	มูลค่าที่ออก (ล้าน)	ผู้จัดการจำหน่าย(หลัก)
ไม่พบข้อมูล							

🔍 ไม่พบข้อมูล

🏠 ไม่พบข้อมูล

🏠 ไม่พบข้อมูล